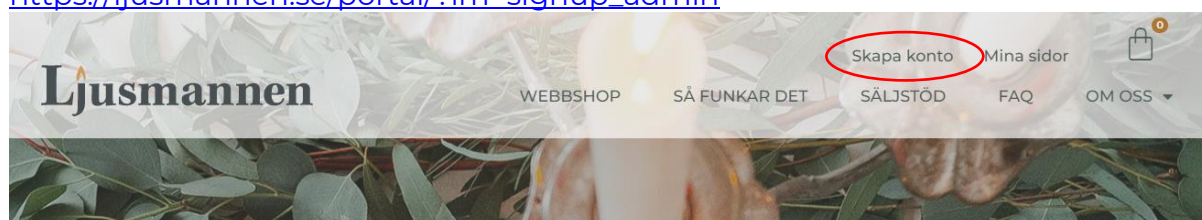


Manual för administratör

1. Skapa konto

Klicka på skapa konto längst upp till höger på vår hemsida eller tryck på nedan länk.
https://ljusmannen.se/portal/?lm=signup_admin



Steg 1: Fyll i om ni är en förening eller skola samt övriga uppgifter.



Börja sälja och tjäna pengar med Ljusmannen

Fyll i formuläret och din förening eller skola är redo att börja sälja. Alla inställningar du gör här går sedan att ändra på din administrationssida.

Det här formuläret är till administratörer för föreningen eller skolan och inte för individuella säljare.

Förening Skola

Skola*

Ljusa skolan

Klass*

Klass BC

Gruppens säljmål*

Klassresa till stearinfabriken

Swish-nummer

1234567891

Fakturaadress*

Ljugatan 1

Postnummer*

12345

Ort*

Ljusdal

Förnamn*

Alex

Efternamn*

Ljusman

Personnummer(12 siffror)*

1234567891

Telefon(i formatet 0000-000000)*

1234-567891

E-postadress*

alex.ljusaskolan@hotmail.com

Lösenord*

.....

Repetera Lösenord*

.....

NÄSTA »

Steg 2:

Här väljer ni vilka färger ni vill sälja och försäljningspris för de olika produkterna.

- a.** Ljusmannen har fyllt i vårt rekommenderade försäljningspris för varje kategori. Men ni kan själv välja att ändra detta priset.
- b.** Ljusmannen har även markerat våra tre bästsäljande färger matta vita, röda och mörkgrå.

① — ② — ③

Välj de produkter och färger ni önskar sälja

Inköpspris och rekommenderat pris kan ses i rutorna nedan men det är fritt att sätta vilket pris ni vill.

VINST 70kr

Handstöpta Herrgårdsljus, Metall

Guld Koppar
 Silver



a

Försäljningspris:

Inköpspris 89kr, Rekommenderat försäljningspris 159kr

VINST 70kr

Handstöpta Herrgårdsljus, Lackade

Röd lack Vit lack



Försäljningspris:

Inköpspris 89kr, Rekommenderat försäljningspris 159kr

VINST 70kr

Handstöpta Herrgårdsljus, Matta

Dimprosa Crå
 Gul Lavendel
 Lin Ljusrosa
 Marinblå Mörkgrå
 Mörkgrön Orange
 Röd Svart
 Värgrön Vit



b

Försäljningspris:

Inköpspris 69kr, Rekommenderat försäljningspris 139kr

« TILLBAKA

NÄSTA »

Steg 3:

Här fyller ni i vilket datum när ni planerar att avsluta er försäljning. Efter detta datum kommer säljarna inte att kunna lägga in fler ordrar.

Fyll sedan i vad ni vill tjäna på er försäljning i kronor (Vinstmål). Detta målet kan gruppen sen följa under försäljningens gång.


Glöm inte läsa igenom villkoren innan ni klickar på "Börja sälja".

① — ② — ③

Välj sista säljdatum & vinstmål

Nedan val kommer synas på säljarens sida. Valet går att ändra i er portal.

Sista säljdatum* ⓘ

Vinstmål(kr)* ⓘ

Jag godkänner härmed Ljusmannens villkor.

« TILLBAKA

BÖRJA SÄLJA »

2. Logga in med din e-postadress och ditt lösenord på <https://ljusmannen.se/inlogg-portal/>

Logga in till säljportalen

Här kan du som administratör för en förening eller skola logga in på Ljusmannens säljportal och enkelt organisera er försäljning.

OBS! säljare kan inte logga in här. Om du är säljare, kontakta din administratör för att få en inloggningslänk för just er försäljning.

E-postadress

Lösenord

Kom ihåg mig

Logga in

[Glömt ditt lösenord?](#)



Ska du organisera försäljningen för en förening eller skola och ännu inte har ett konto? Då kan du skapa ett konto genom att klicka på knappen nedan.

OBS! du kan inte skapa ett konto på Ljusmannens hemsida om du är säljare, kontakta din administratör.

Skapa konto

3. Startside på adminportalen

När ni loggar in på ert admin konto, kommer ni till er kontrollpanels översikt. Här har ni 4 boxar som ger en snabb överblick av det aktuella försäljningsläget för er klass eller förening.

Här kan ni ladda ner en manual för dig som administratör. Säljarens manual finns även den här för att ladda ner. Vi rekommenderar att ni läser igenom både administratörens och säljarens manual innan ni påbörjar försäljningen.

När ni som administratör vill sälja klickar ni på "Din webbshop" i ruta 3 ("säljare") på startsidan. För att läsa mer om hur det fungerar i säljportalen, se säljarens manual.

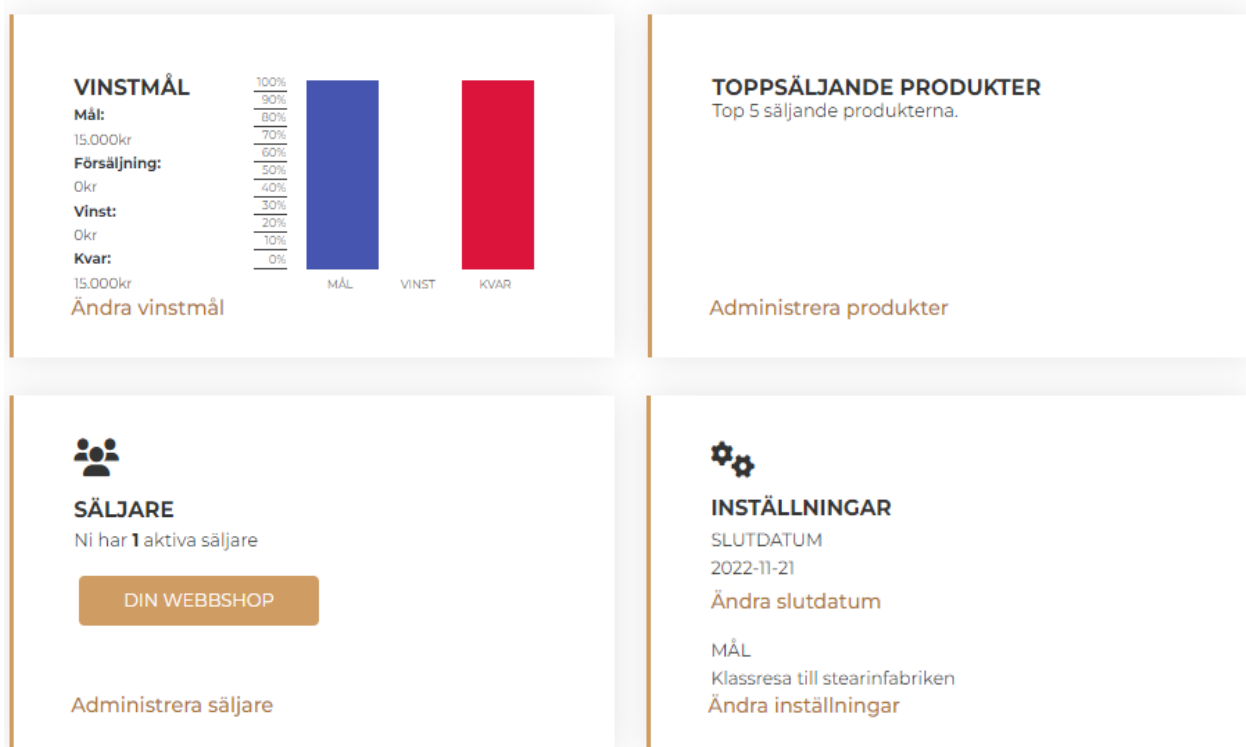
Ljusa skolan Klass 8C

Välkommen Ljusa skolan Klass 8C

Ladda ner våra steg för steg-guider från nedan länkar:

[Ladda ner pdf-manual för administratör](#)

[Ladda ner pdf-manual för säljare](#)



4. Välj produkter

Valen ni gjorde under registreringen kan ni ändra under er försäljningperiod. T.ex kan ni enkelt flytta fram sista säljdatum om ni önskar mer tid för er försäljning eller välja till fler färger.

Glöm inte trycka på "spara" längst ner om ni gjort en ändring.

Välj Produkter

Inköpspris och rekommenderat försäljningspris kan ses i rutorna nedan, men det är fritt att sätta vilket försäljningspris man vill.

Sista säljdatum* ⓘ

2022-11-21 

VINST
70kr

Handstöpta Herrgårdsljus, Metall

Guld Koppar
 Silver



Försäljningspris:

Inköpspris 89kr, Rekommenderat försäljningspris 159kr

VINST
70kr

Handstöpta Herrgårdsljus, Lackade

Röd lack Vit lack



Försäljningspris:

Inköpspris 89kr, Rekommenderat försäljningspris 159kr

VINST
70kr

Handstöpta Herrgårdsljus, Matta

Dimrosa Grå
 Gul Lavendel
 Lin Ljusrosa
 Marinblå Mörkgrå
 Mörkgrön Orange
 Röd Svart
 Värgrön Vit



Försäljningspris:

Inköpspris 69kr, Rekommenderat försäljningspris 139kr

Vinstmål

Vinstmål(kr)* ⓘ

SPARA

5. Säljare

Här kan ni bjuda in säljare och redigera säljare mm.

a. Kopiera länk

Ni kopierar länken och skickar ut den genom mail, socialamedier eller gruppchatt. Säljarna klickar på länken och registrerar sig automatiskt som säljare under dig som administratör. Så snart säljarna registrerat sig kommer de få ett mail (OBS kontrollera skräppost) med instruktioner och kort därefter kommer ni se dem i listan under säljare.

b. Lägg till säljare

Ni klickar på "Lägg till säljare" och där fyller ni i samtliga uppgifter om säljaren. Så snart ni klickat på "Lägg till" går det ut ett mail (OBS kontrollera skräppost) till säljaren, kort därefter kommer ni se dem i listan under säljare.

c. Försäljning

Om ni klickar på "Försäljning" kan ni se den berörda personens försäljning. Här kan ni även öppna en sammanfattning och skriva ut för varje enskild säljare. Säljaren kan även göra detta ifrån sin egen säljportal.

d. Redigera/radera

Vid tryck på "pennan" kan ni redigera namn/mailadress om något skulle ha blivit fel vid registreringen. Vid tryck på soptunnan raderar ni säljaren.

e. Skicka URL igen

Om en säljare inte hittar sitt tidigare mail med inloggnings instruktion kan ni genom denna knapp skicka ut mailet igen.

f. Till Portal

Klicka på "till portal" för att komma in på varje säljares portal om hen behöver hjälp med något. Under ert eget namn kan ni klicka på "till portal" för att sälja ljus som administratör.

Säljare

Kopiera registreringslänken och skicka den genom valfri plattform till säljarna

a KOPIERA LÄNK https://ljusmannen.se/portal/?lm=signup_seller&season=DieHbePsBM6uUv0ABW5v

LÄGG TILL SÄLJARE

b

Namn	Sålda artiklar	E-postadress	Telefon			
Alex Eriksson	3	alex.ljusaskolan@hotmail.com	1234-567891	FÖRSÄLJNING c	 d	SKICKA URL IGEN e TILL PORTAL f

6. Beställningar

Här kan ni se och redigera en säljares beställningar. Efter att ni "skickat in beställningen" hamnar era ordrar under "Inskickade beställningar".

a. Skicka in beställning

När ert sista säljdatum har varit är ni redo för att skicka in er beställning till Ljusmannen. När ni klickar på knappen "Skicka in beställning" skickas ni vidare till kassan. Tänk på att om ni gör några ändringar i kassan kommer dessa inte att synas på er portal!

b. Inskickade beställningar

Efter ni lagt beställningen till Ljusmannen flyttas era beställningar över till "inskickade beställningar". Här kan ni skriva ut en sammanställning för er försäljning och använda som checklista/betalningslista när ni skall lämna ut ljusen.

c. Redigera beställning

För att redigera en beställning för en säljare klickar ni på kundens namn. Här kan ni ändra antal samt ta bort färger, glöm inte klicka på "Ändra beställning" när ni är klara. Önskar kunden köp andra färger än de beställda får ni hänvisa kunden till att lägga ytterligare en order hos säljaren.

Beställningar

Här kan ni se och redigera en säljares beställningar. Efter att ni skickat in beställningen hamnar era ordrar under **Inskickade beställningar**.

a

SKICKA IN BESTÄLLNING

INSKICKADE BESTÄLLNINGAR

b

Säljare ▾	Kund	Antal	Summa
Alex Eriksson	Robin Gustavsson	3	457kr
	c	Totalantal: 3	Totalsumma: 457kr

